


INLEIDING TOT DE FYSIOTHERAPIE


Academiejaar 2024-2025



3 Voorwoord

4 Lesgevers

5 Contact



VOORWOORD

Fysiotherapie kan een meerwaarde bieden als onderdeel van het behandelplan van een patiënt.

De Academie voor Diergeneeskunde biedt een evidence-based opleiding fysiotherapie aan voor dierenartsen en kinesitherapeuten.

De basismodule 'Inleiding tot de dierfysiotherapie' is de eerste stap richting de dierspecifieke module 'Fysiotherapie Hond' of 'Fysiotherapie Paard'.

In deze inleidende module wordt eerst een fundamentele basis gelegd op vlak van anatomie, biomechanica en de principes van (weefsel)herstel bij dieren.

Daarnaast wordt er een inleiding gegeven tot de basisprincipes van fysiotherapie (zowel modaliteiten als manuele technieken).





Prof. Dr. Pieter Cornillie

Pieter Cornillie studeerde in 2002 als dierenarts af aan de Universiteit Gent. Onmiddellijk daarna trad hij in dienst aan de Vakgroep Morfologie van de faculteit Diergeneeskunde. Hij bouwde er een brede expertise op in de Anatomie, Histologie en Embryologie, met een bijzondere focus op deze laatste discipline, wat resulteerde in een doctoraat rond de embryonale ontwikkeling van het veneuze systeem in 2008.

Hij doceert momenteel niet enkel de Embryologie & Teratologie aan de faculteit Diergeneeskunde, hij is ook verantwoordelijk voor het anatomisch onderwijs en onderzoek, met bijzondere aandacht voor de functionele anatomie, inclusief biomechanica en de relatie tot inspanningsfysiologie.

Met zijn anatomische expertise is hij nauw betrokken in tal van projecten in het kader van experimentele chirurgie en de productontwikkeling van medische hulpmiddelen.

Hij is actief lid van de Europese vereniging van veterinaire anatomen EAVA, de nomenclatuurcommissies NEV & ICVAN van de wereldvereniging van veterinaire anatomen WAVA en associate editor van het wetenschappelijk tijdschrift Anatomia Histologia Embryologia (Wiley).



Prof. dr. Pieter Cornillie,
DVM, PhD
Veterinaire Anatomie &
Embryologie

Dr. Maarten Haspeslagh

Maarten studeerde in 2011 af aan de Faculteit Diergeneeskunde van de Universiteit Gent. Na een korte buitenlandse werkervaring ging hij in 2012 aan de slag als assistent aan de Vakgroep Heelkunde, Anesthesie en Orthopedie van de Grote Huisdieren. Hij combineerde er klinisch werk met wetenschappelijk onderzoek, en behaalde eind 2017 een doctoraat in de diergeneeskunde. Aansluitend startte hij aan dezelfde vakgroep met een opleiding tot Europees erkend specialist in de chirurgie van de grote huisdieren, en behaalde deze titel begin 2023. Maarten maakt nu deel uit van de vaste chirurgische staf en combineert zijn klinisch werk met onderwijs en het begeleiden van wetenschappelijk onderzoek. Maarten is medeauteur van meer dan 60 publicaties en spreekt regelmatig op bijscholing en congressen.



Dr. Maarten Haspeslagh,
MVetMed, PhD, Dip. ECVS

Ellen Martens

Ellen Martens behaalde haar Master in de kinesitherapie in 2002. Gedurende 7 jaar werkte Ellen zowel met humane patiënten als met dieren en schoolde ze zich bij op vlak van manuele therapie, dierfysiotherapie en dierosteopathie. Uiteindelijk besloot Ellen om haar carrière verder te zetten als dierfysiotherapeut en behaalde het diploma van Certified Canine Rehabilitation Therapist. In 2009 richtte ze haar eigen revalidatie- en fysiotherapiecentrum voor dieren op 'Het waterhof'. Ellen geeft lezingen zowel nationaal als internationaal en is senior instructor bij het Canine Rehabilitation Institute.



Ellen Martens
Kinesitherapeut, CCRT,
VC, MT

Dierenarts Carlien Brondeel

In 2018 studeerde Carlien Brondeel af als dierenarts optie kleine huisdieren aan de Universiteit Gent. Diezelfde zomer ging ze aan de slag aan de Faculteit diergeneeskunde op de dienst orthopedie en fysiotherapie van de kleine huisdieren. Carlien staat onder andere in voor de orthopedische diagnostiek, revalidatie van orthopedische en neurologische patiënten en opleiding van de studenten. Van 2020 tot 2023 volgde Carlien de specialisatieopleiding Sportdiergeneeskunde en Revalidatie.

Ondertussen behaalde ze ook het diploma van Certified Canine Rehabilitation Practitioner en volgde ze meerdere modules bij het Canine Rehabilitation Institute.



Dierenarts Carlien
Brondeel
DVM, Board-eligible
ECVSMR resident


Dr. Michèle Dumoulin

Dr. Dumoulin studeerde af als dierenarts in 2002 en startte onmiddellijk als assistent bij de vakgroep Heelkunde en Anesthesie van de Grote Huisdieren, waar ze dagelijks betrokken is bij het bewegings- en kreupelheidsonderzoek van het paard en het praktisch onderwijs van de studenten. In 2010 legde zij haar doctoraat af over synoviale infecties bij het paard.



Dr. Michèle Dumoulin

CONTACT



Directeur AcVetMed	Prof. dr. Geert Opsomer Geert.opsomer@UGent.be	09 264 75 30
Coördinator	Annelore Willems aaswille.willems@ugent.be	09 264 75 05
Secretariaat	Delphine Vermeersch Fanny Wallaert acvetmed@UGent.be	09 264 76 55

